



Řada **CONVI**[®]



▶ Zábradlí a sloupky

STRANA 4



▶ Autobusové zastávky

STRANA 11



▶ Pohodlí a zelená prostranství

STRANA 16



Chrání a zkrášluje život

→ PROACITY®

Jedná se o vlnkovou loď značky městského mobiliáře a kontrolu přístupu v Evropě: hlavními charakteristikami této značky vyráběné výhradně ve Francii je střídavý design, bezvadná kvalita, nepřekonatelná nabídka sortimentu a neustálé přizpůsobování se potřebám uživatelů.

→ KVALITA

Prvotní pojetí, průmyslová výroba, řezání, skružování, vrtání, vrubování, sváření, antikorozní úpravy, závěrečné natírání, balení.

Celému výrobnímu procesu výrobků značky PROACITY® je věnována maximální pozornost, abychom zaručili nejlepší kvalitu za odpovídající cenu, která je synonymem životnosti a spokojenosti uživatelů.



→ INOVACE

Nová řada městského mobiliáře CONVI® je rovněž inovační, co se týče konečného nátěru 4 barvami, které mimořádně ladí s městským prostředím, a jejichž písková struktura je jak potěchou pro oko, tak i příjemná na dotek. Všechny výrobky tohoto katalogu jsou prezentovány v nátěru pískové modře 700.

→ KONEČNÁ ÚPRAVA - NÁTĚR

Standardní barvy	Nové nátěry*

* varianta, která je výhradně dostupná u výrobků řady CONVI®



městský mobiliář konečně existuje!

Řada CONVI® značky PROCITY®, která je koncipovaná na základě každodenního pozorování uživatelů městského mobiliáře. Dodržuje doporučení o dostupnosti veřejných komunikací, s úspěchem uspokojí všechny své uživatele.

Řada CONVI® zároveň všem věkovým skupinám, také zrakově postiženým či osobám s omezenou pohyblivostí, nabízí:

→ ochranu

Každý prvek městského mobiliáře kolemjdoucím poskytuje účinnou a trvalou ochranu. Přizpůsobuje se požadovanému stupni bezpečnosti.

→ odpočinek

Kdo nikdy neviděl chodce, jak se opírá o zábradlí? Proč by se každé zábradlí nemohlo definitivně změnit na místo pro odpočinek? Zábradlí CONVI® je úmyslně i permanentním sedátkem.

→ dostupnost

Začlenění osob s omezenou pohyblivostí, postižených, nevidomých či slabozrakých do života ve městě představuje současný společenský trend. Prvky řady CONVI® chrání, otevírají se, řídí a upozorňují na sebe, aby každému umožnily tutéž svobodu pohybu.

→ informace

Kde jsem? Co vidím? Kam jdu? To jsou otázky, které si klade každý chodec, a na které řada CONVI® umožňuje jednoduše reagovat.

→ estetiku

Řada CONVI®, která byla koncipována pro jednotlivce, přičemž však zůstává součástí veřejného prostoru. Osobám procházejícím se po ulici nejenže nabízí eleganci vytříbených linií, ale i pocit znovunalezeného, dostupného a bezpečného prostoru. To vše s rozpočtem zcela pod kontrolou.



VAŠE MĚSTO JE KRÁSNÉ. BRZY DÍKY VÁM BUDE I PŘÁTELSKÉ!



ZÁBRADLÍ A MĚSTSKÉ SLOUPKY



Zábradlí CONVI®- skutečný prvek městského mobiliáře, je jediným městským zábradlím představujícím též sedátko!

Kromě toho, že těchto 12 modelů vyzývá k odpočinku, nabízí také příležitost klást větší důraz na ochranu, informace praktické pro uživatele, nebo na pomoc postiženým osobám.

PROCITY



→ STANDARDNÍ ZÁBRADLÍ CONVI®

- > Dvě délky: 1 500 a 1 000 mm.
- > Výška nad zemí: 1 100 mm.
- > Celková výška: 1 280 mm.
- > Rám: ocelová trubka 40 x 40 mm, elegantně zalomená.
- > Madla: ocelové trubky 30 x 30 mm; výška nad vozovkou: 150 mm.
- > Konečná úprava: nátěr na zinku podle vzorníku na straně 2.
- > Položení přímým zapuštěním.

→ SLOUPEK „MEZI ZÁBRADLÍMI“ 40 X 40

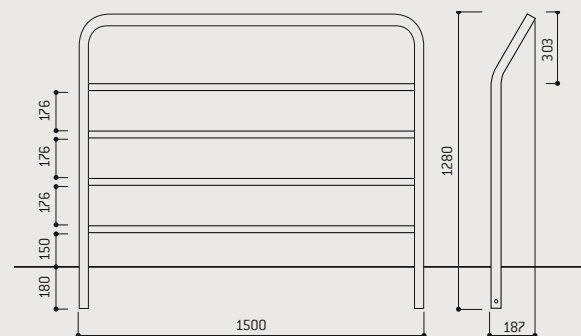
Díky svému tvaru, který je totožný s profilem zábradlí CONVI®, oživuje řadu zábradlí a umožňuje harmonickým způsobem dodržet křivku vozovky.

- > Ocelová trubka 40 x 40 mm, elegantně zalomená.
- > Kování Diamantová křivka® z lisovaného hliníku.
- > Výška nad povrchem: 1 016 mm.
- > Celková výška: 1 196 mm.
- > Konečná úprava: nátěr na zinku podle vzorníku na straně 2.
- > Položení přímým zapuštěním.

→ VÝMĚNNÁ SOUPRAVA PRO ZÁBRADLÍ CONVI®

Všechna zábradlí značky CONVI® lze odmontovat díky dvěma výměnným pouzdrům, z nichž jeden je možné zablokovat trojhranným klíčem. Souprava je vybavená pevným uzávěrem pro zajištění bezpečnosti kolemdoucích, když zábradlí není na místě.

- > Zablkování a odblokování klíčem 11 a šroubovou západkou; „efekt zapuštění“: zábradlí je dokonale stabilní, když je na místě.
- > Dokonale galvanizováno proti rezivění.
- > Autodrenáž se pokládá na dno výkopů.
- > Zásobník umožňující nahromadění písku a prachu.
- > Ochrana zámku kyvným krytem nalakovaným načerno.
- > Sloupek „mezi zábradlími“ 40 X 40 lze odmontovat pomocí výměnného pouzdra, které lze zablokovat.
- > Zábradlí a sloupek proniknou do hloubky 180 mm do pouzder, aby zajistily stálou výšku celého mobiliáře.



NÁZEV	ROZMĚR	REF.
Standardní zábradlí CONVI®	Dél. 1500	206290
	Dél. 1000	206291
SLOUPEK „MEZI ZÁBRADLÍMI“ 40 X 40		206330
VÝMĚNNÁ SOUPRAVA pro zábradlí CONVI®		203402
VÝMĚNNÉ POUZDRO, které lze zablokovat pro sloupek 40 x 40		204291



→ ZÁBRADLÍ CONVI® PRO KŘIŽOVATKY

Nové pojetí zábradlí u chodníků: jeho výška, která převyšuje ostatní zábradlí CONVI® o 100 mm, upozorní slabozraké či nevidomé chodce na to, že se blíží ke křižovatce, a tím zajišťuje jejich bezpečnost.

- > Délka: 700 mm.
- > Výška nad povrchem: 1 200 mm.
- > Celková výška: 1 380 mm.
- > Rám: ocelová trubka 40 x 40 mm, elegantně zalomená.
- > Madla: ocelové trubky 30 x 30 mm; výška nad vozovkou: 150 mm.
- > Konečná úprava: nátěr na zinku podle vzorníku na straně 2.
- > Položení přímým zapuštěním.

Dopravní značky nejsou součástí dodávky.

Ref. 206346

Rozdíl 10 cm mezi výškou standardního zábradlí a zábradlím pro křižovatky informuje nevidomé osoby o přítomnosti přechodu pro chodce.



→ ZÁBRADLÍ CONVI® S INFORMAČNÍ TABULÍ

Toto zábradlí funguje jako zábradlí pro křižovatky. Kromě toho uživatelům poskytuje veškeré informace (název ulice, směrovky, turistické informace...). Ideálně se hodí k umístění před pamětihodnostmi, přičemž je v dokonalém souladu se zbytkem městského mobiliáře.

- > Má stejné charakteristiky jako výše uvedené zábradlí pro křižovatky.
 - > Přišroubovaný plech šířky 2 mm, lakovaný RAL 9006.
- Svislé značení není součástí dodávky.

Ref. 206345

→ INFORMAČNÍ TOTEMY

Elegantní řešení pro poskytování turistických informací či ukazatele směrů, které bude v souladu se zbytkem Vašeho městského mobiliáře CONVI®.

- > Délka: 400 mm.
- > Výška nad povrchem: 2 055 mm.
- > Celková výška: 2 253 mm.
- > Rám: ocelová trubka 40 x 40 mm, elegantně zalomená.
- > Konečná úprava: nátěr na zinku podle vzorníku na straně 2.
- > Položení přímým zapuštěním.

Dopravní značky a svislé značení nejsou součástí dodávky.

Ref. 206347



→ ZÁBRADLÍ CONVI® „MĚSTSKÝ ZNAK“

Dobře začleněná informační plocha pro zdůraznění logotypu nebo městského erbu.

- > Dvě délky: 1 500 a 1 000 mm.
- > Výška nad povrchem: 1 100 mm.
- > Celková výška: 1 280 mm.
- > Rám: ocelová trubka 40 x 40 mm, elegantně zalomená.
- > Madla: ocelové trubky 30 x 30 mm; výška nad vozovkou: 150 mm.
- > Konečná úprava: nátěr na zinku podle vzorníku na straně 2.
- > Položení přímým zapuštěním.
- > Oboustranná plechová platforma pro svislé značení, Ø 400 mm, pozinkovaný ocelový plech, tl. 3 mm, lakovaný RAL 9006.

Svislé značení není součástí dodávky.

Délka 1 500 mm	Ref. 206341
Délka 1 000 mm	Ref. 206340

→ KOŠE CONVI® „PROTIVANDALSKÉ“

První odpadkový koš, který je přirozeným způsobem začleněn v linii zábradlí u chodníků, aby co nejméně překážel v cestě chodcům.

Dolní madlo slabozrakým usnadňuje jeho detekci pomocí bílé hůlky.

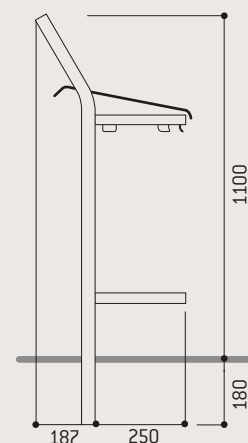
Použití průhledných pytlů na odpadky představuje jednoduché a účinné předcházení útokům.

- > Délka: 490 mm.
- > Výška nad povrchem: 1 100 mm.
- > Celková výška: 1 280 mm.
- > Rám: ocelová trubka 40 x 40 mm, elegantně zalomená.
- > Madla: ocelové trubky 30 x 30 mm; výška nad vozovkou: 150 mm.
- > Víko chrání před deštěm: hliníkový lakovaný 3 mm plech.
- > Zachycení plastového pytle pomocí dodávaného napínáku.
- > Konečná úprava: nátěr na zinku podle vzorníku na straně 2.
- > Položení přímým zapuštěním.

Určený pro pytle o objemu 110 litrů (nejsou součástí dodávky).

Ref. 208155

Koš CONVI® lze odmontovat pomocí výměnné soupravy, strana 5.





→ MŘÍŽOVANÉ ZÁBRADLÍ CONVI®

S mřížováním pro vyšší bezpečnost, se čtvercovým pletivem pro elegantnější vzhled!

- > Čtvercové pletivo o průměru drátu 5 mm.
- > Dvě délky: 1 500 a 1 000 mm.
- > Výška nad povrchem: 1 100 mm.
- > Celková výška: 1 280 mm.
- > Rám: ocelová trubka 40 x 40 mm, elegantně zalomená.
- > Horní a dolní madlo: ocelové trubky 30x30 mm; výška nad vozovkou: 150 mm.
- > Střední madla: ocelové trubky 30x20 mm.
- > Konečná úprava: nátěr na zinku podle vzorníku na straně 2.
- > Položení přímým zapuštěním.

Délka 1 500 mm	Ref. 206343
----------------	-------------

Délka 1 000 mm	Ref. 206342
----------------	-------------

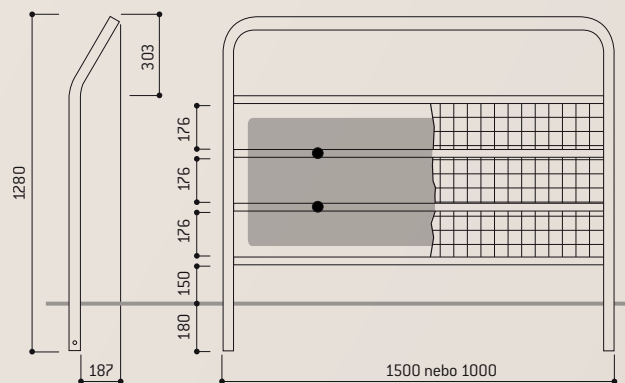
→ PROSKLENÉ ZÁBRADLÍ CONVI®

Nejkrásnější způsob, jak účinným způsobem vymezit prostranství pro pěší. Bezpečnost bez pletiva!

- > Kouřová deska PMMA 8 mm.
- > Dvě délky: 1 500 a 1 000 mm.
- > Výška nad povrchem: 1 100 mm.
- > Celková výška: 1 280 mm.
- > Rám: ocelová trubka 40 x 40 mm, elegantně zalomená.
- > Madla: ocelové trubky 30 x 30 mm; výška nad vozovkou: 150 mm.
- > Konečná úprava: nátěr na zinku podle vzorníku na straně 2.
- > Položení přímým zapuštěním.

Délka 1 500 mm	Ref. 206296
----------------	-------------

Délka 1 000 mm	Ref. 206294
----------------	-------------





→ SPECIÁLNÍ „ŠKOLNÍ“ ZÁBRADLÍ CONVI®

Ta správná rovnováha mezi maximální bezpečností a hravým vzhledem pro blaho našich dětí.

Nejen, že je zábradlí mřížované, ale je také vybaveno vysokým dodatečným madlem, které zajišťuje bezpečnost. Kromě toho bylo koncipováno tak, aby obsahovalo obrázky speciálně určené pro děti.

- > Dvě délky: 1 500 a 1 000 mm.
- > Čtvercové pletivo o průměru drátu 5 mm.
- > Výška nad povrchem: 1 100 mm.
- > Celková výška: 1 280 mm.
- > Rám: ocelová trubka 40 x 40 mm, elegantně zalomená.
- > Madla: ocelové trubky 30 x 30 mm; výška nad vozovkou: 150 mm.
- > Konečná úprava: nátěr na zinku podle vzorníku na straně 2.
- > Položení přímým zapuštěním.
- > Možnost animací.

Délka 1 500 mm Ref. 206293

Délka 1 000 mm Ref. 206292

→ DĚTSKÉ ANIMACE PRO ZÁBRADLÍ „SPECIÁLNĚ PRO ŠKOLY“

- > Pozinkovaný ocelový plech 3 mm.
- > Vysoce odolné připevnění na pletivo.
- > Konečná úprava: nátěr na pozinkování podle palety uvedené vedle.

→ ŠKOLNÍ TOTEMY

Účinným způsobem zvyšuje ostražitost řidičů v okolí škol.

- > Délka: 400 mm.
- > Výška nad povrchem: 2 055 mm.
- > Celková výška: 2 253 mm.
- > Rám: ocelová trubka 40 x 40 mm, elegantně zalomená.
- > Konečná úprava: nátěr na zinku podle vzorníku na straně 2.
- > Položení přímým zapuštěním.

Dopravní značky a svislé značení nejsou součástí dodávky.

Ref. 206347



Ref. 206564
Výš. 550 x 495 mm



Ref. 206565
Výš. 430 x 850 mm



Ref. 206566
Výš. 550 x 425 mm



Ref. 206567
Výš. 550 x 510 mm



Ref. 206568
Výš. 500 x 780 mm



Ref. 206569
Výš. 550 x 575 mm



Barvy animací

RAL 1017

RAL 2004

RAL 3015

RAL 6034

RAL 6018





→ SLOUPEK CONVI® 70 X 70

Jeho novátorský vzhled umožňuje spravovat městská prostranství střídmým a elegantním způsobem.

- > Ocelová trubka 70 x 70 mm bez ostrých úhlů.
- > Kování Diamantová křivka® z lisovaného hliníku.
- > Výška nad povrchem: 1 100 mm.
- > Celková výška: 1 280 mm.
- > Konečná úprava: nátěr na zinku podle vzorníku na straně 2.
- > Položení přímým zapuštěním.

Ref. 206332



→ SLOUPEK CONVI® 70 X 70 PRO ZVÝŠENOU VIDITELNOST

Tento sloupek, který je vyšší a disponuje kontrastním kováním, mohou snadno detekovat slabozrací a umožňuje procházejícím chodcům se orientovat.

- > Ocelová trubka 70 x 70 mm bez ostrých úhlů.
- > Kování Diamantová křivka® z lisovaného hliníku, natřeného bíle.
- > Výška nad povrchem: 1 300 mm.
- > Celková výška: 1 480 mm.
- > Konečná úprava: trubka pozinkovaná a natřená podle palety na straně 2; pro vyšší trvanlivost kontrastu, trubka a kování jsou natírány samostatně před montáží.
- > Položení přímým zapuštěním.

Ref. 206333



→ VÝMĚNNÉ POUZDRO PRO SLOUPEK CONVI® 70 X 70

Umožňuje ovládat přístup odmontováním těchto sloupků.

Výměnné pouzdro 70 x 70 lze zablokovat trojhranným klíčem a je vybavené pevným uzávěrem pro zajištění bezpečnosti kolemjdoucích, když zábradlí není na místě.

- > Zablkování a odblokování klíčem 11 a šroubovou západkou; „efekt zapuštění“: sloupek je dokonale stabilní, když je na místě.
- > Dokonale pozinkováno proti rezivění.
- > Samodrenážní: pokládá se na dno výkopů.
- > Zásobník povolující nahromadění písku a prachu.
- > Ochrana zámku výkyvnou maskou nalakovanou načerno.

Ref. 204295

AUTOBUSOVÉ ZASTÁVKY CONVI®



→ AUTOBUSOVÉ ZASTÁVKY CONVI®

Autobusová zastávka CONVI® se přizpůsobuje všem prostředím díky své eleganci a vysoké tvárnosti. Její instalace splňuje požadavky legislativy o přístupnosti komunikací.

S autobusovými zastávkami Convi® máte přehled o:

Kapacitě:

- > Standardní verze: 3 000 mm
- > Tolik středních modulů o velikosti 1 000 mm, kolik je třeba pro přizpůsobení velikosti autobusové zastávky jejímu využití
- > Mini-verze: 1 000 mm; pro méně využívané sektory, s veškerými kvalitami a možnostmi standardní verze

Reklamní ploše:

- > S oboustrannou světelnou tabulí:
Není nastálo spojená s přístřeškem, její instalace je volná: kolmé umístění nebo jako prodloužení přístřešku
Rozměry reklamy: v 1 710 x 1 160 mm
Rychlá výměna reklamy ve výši člověka
Rychlá výměna vitráže v případě rozbití
- > S výlohou 2000 (neosvětlená): Oddělená od přístřešku
Rozměry reklamy: v 1 750 x 1 200 mm

Sedací části:

- > Lavičky
- > Sedátka

Ochrana před nepříznivým počasím:

- > Boční vitráže
- > Kryty chránící před větrem a sněhem

Bezpečnosti a komfortu v noci:

- > Osvětlení vnitřních částí autobusové zastávky pomocí LED
- > Elektrické napájení fotovoltaickým panelem


Autobusová zastávka CONVI® ve své standardní verzi, která je otevřená směrem do chodníku, minimálně zasahuje do prostoru pro pěší a nebrání v chůzi.

→ SLOUP AUTOBUSOVÉ ZASTÁVKY

Není-li dostatek místa pro instalaci autobusové zastávky, je sloup ideálním a estetickým řešením, které jasně vyznačí autobusovou zastávku a současně uživatele informuje o jízdních řádech a linkách.

- > Délka: 400 mm.
- > Výška nad povrchem: 2 055 mm (bez podstavce pro svislé značení).
- > Rám: ocelová trubka 40 x 40 mm, elegantně zalomená.
- > Součástí dodávky je jednostranná výloha, obsah: 3 A4, dva zámky, eloxovaný hliníkový rám tl. 30 mm, vitráž z materiálu plexichoc tl. 4 mm.
- > Součástí dodávky je podstavec polohovatelného oboustranného svislého značení, užitečná plocha 360 x 360 mm, pozinkovaný plech, tl. 3 mm, lakovaný RAL 9006.
- Konečná úprava: nátěr na zinku podle palety na straně 2.
- Položení přímým zapuštěním.





→ TECHNICKÉ PARAMETRY

Autobusová zastávka CONVI® Standard se skládá ze 3 modulů délky 1 000 mm, tj. celkem 3 000 mm, 3 zadních vitráží, jedné vitríny s jízdními řády a jednou zarážkou.

- > Rozšíření pomocí prostředních modulů o 1 000 mm*
- > Celková hloubka: 1 500 mm
- > Hloubka pod zakrytím: 1 400 mm
- > Sloupy z ocelových trubek 100 x 60 mm
- > Zadní vitráže: sklo Securit® 8 mm
- > Struktura zakrytí z ocelových trubek 40 x 40 mm
- > „Úpony“ z ocelového plechu tloušťky 5 mm
- > Kryté vitráže: kouřové plexisklo (PMMA) 6 mm, na které nepůsobí UV
- > Vitřina s jízdním řádem 750 x 750 mm tloušťky 30 mm z eloxovaného hliníku; obsah: 6 A4
- > Zarážka v 160 x 900 mm lakovaná RAL 9006
- > Lavička a sedátko na přání**
- > Konečná úprava:
 - Sloupy a úpony: nátěr na pozinkování
 - Zakrytí: nátěr na zinku
 - Barvy: podle vzorníku na straně 2
- > Položení přímým zapuštěním

Autobusová zastávka CONVI® Mini se skládá z jediného modulu délky 1 000 mm, zadní vitráže, vitríny s jízdním řádem a zarážky.

* Délku přístřešku je třeba dohodnout již při objednávce: Nedoporučujeme přidávat moduly následovně.

** Neinstalujte lavičku nebo sedátko do blízkosti světelné tabule nebo výlohy 2000, abyste nezablokovali jejich dodatečně.

Ref. 529399

Informační tabule „prapor“



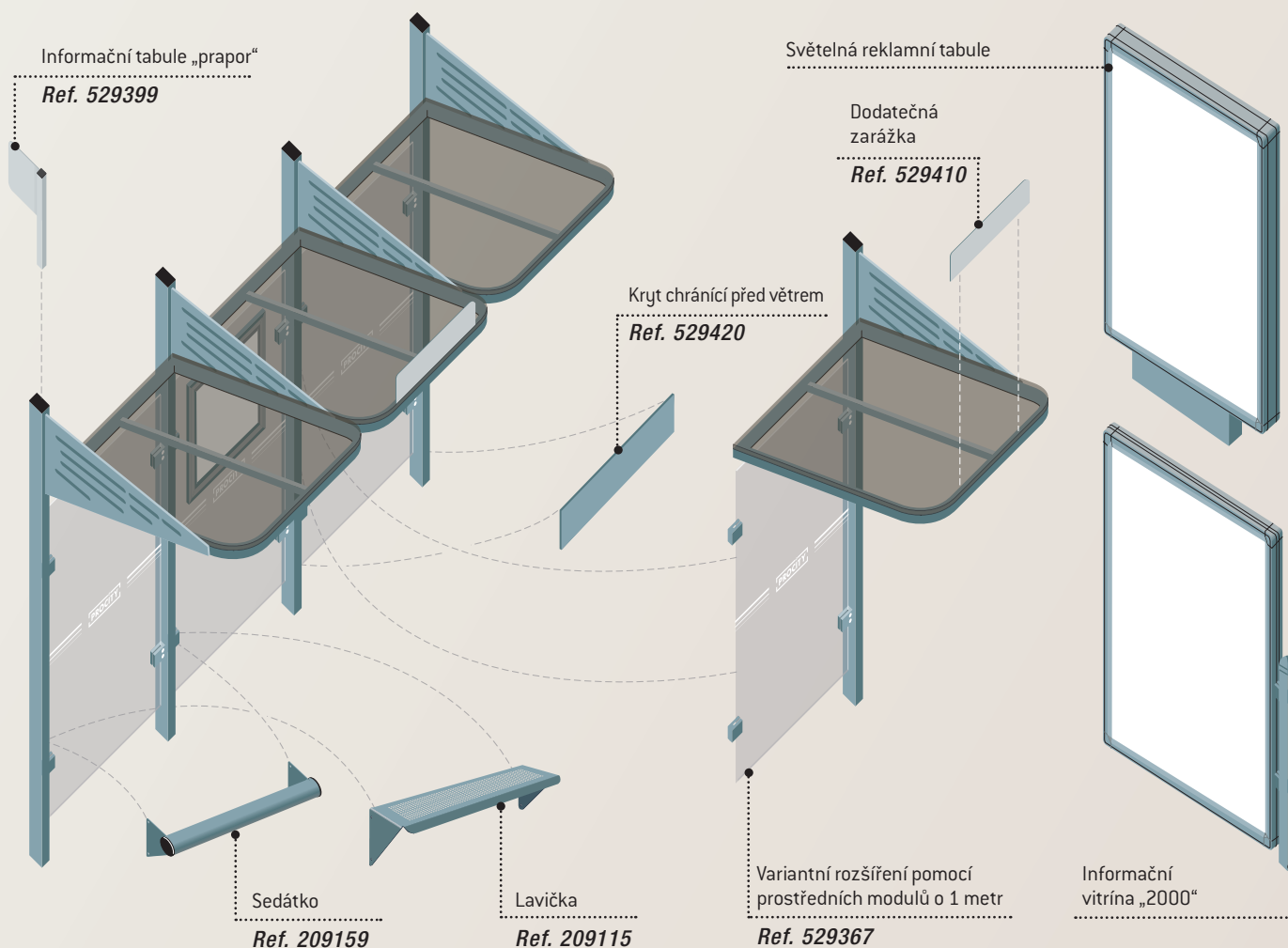
Ref. 529400

Totem

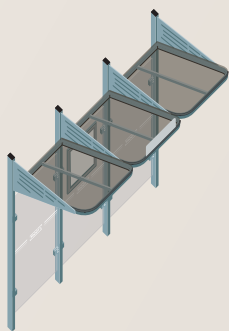


Ref. 509040

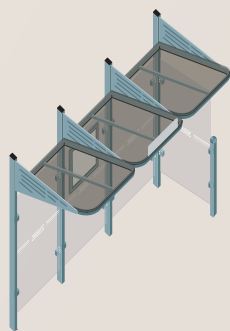
Osvětlení pomocí LED



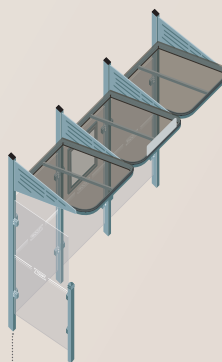
AUTOBUSOVÉ ZASTÁVKY - REFERENCE



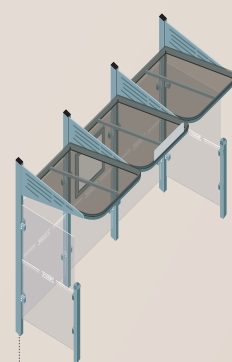
Délka 3 000 bez boční vitráže (autobusová zastávka ve stylu přístřešku)
Ref. 529360



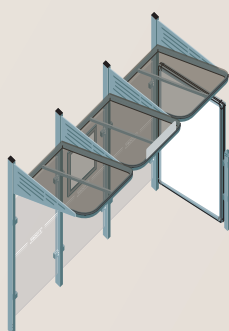
Délka 3 000
vitráž napravo
Ref. 529361



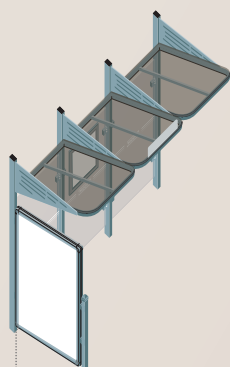
Délka 3 000
vitráž nalevo
Ref. 529368



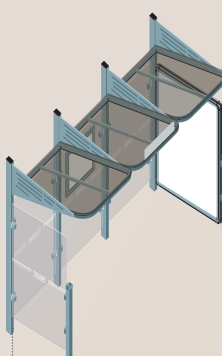
Délka 3000
vitráže nalevo a napravo
Ref. 529362



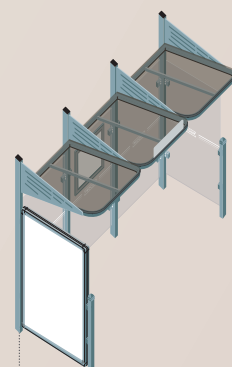
Délka 3 000
s 1 výlohou „2000“
napravo
Ref. 529363



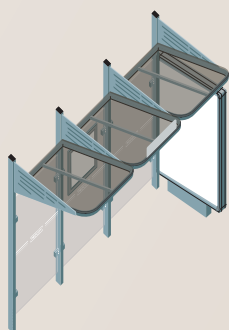
Délka 3 000
s 1 výlohou „2000“
nalevo
Ref. 529369



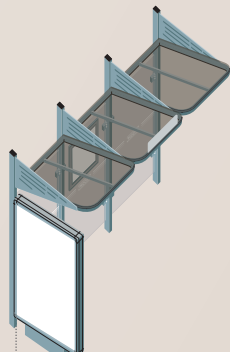
Délka 3 000
s 1 výlohou „2000“
napravo a 1 vitráží nalevo
Ref. 529385



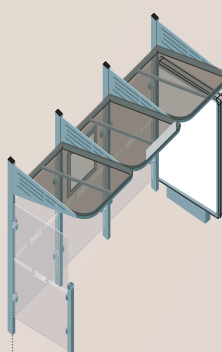
Délka 3 000
s 1 výlohou „2000“
nalevo a 1 vitráží napravo
Ref. 529386



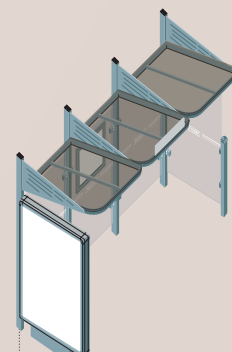
Délka 3 000
s 1 světelnou
tabulí napravo
Ref. 529365



Délka 3 000
s 1 světelnou
tabulí nalevo
Ref. 529387

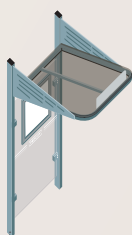


Délka 3 000
s 1 světelnou tabulí
napravo a 1 vitráží nalevo
Ref. 529366

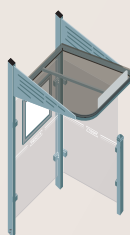


Délka 3 000
s 1 světelnou tabulí
nalevo a 1 vitráží napravo
Ref. 529388

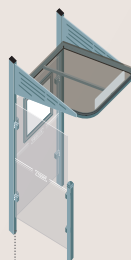
→ AUTOBUSOVÉ ZASTÁVKY MINI



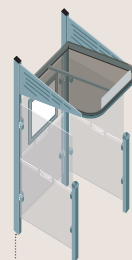
Mini š. 1 000 bez boční
vitráže (přístřešek)
Ref. 529375



Mini š. 1 000
vitráž napravo
Ref. 529376



Mini š. 1 000
vitráž nalevo
Ref. 529377



Mini š. 1 000
vitráže nalevo a napravo
Ref. 529378

POHODLÍ A ZELENÁ PROSTRANSTVÍ





→ LAVIČKA CONVI®

Lavička CONVI®, zhotovená z oceli, nepodléhá rozměrům počasí a vandalismu a nabízí maximální životnost bez nutnosti pravidelné údržby.

Její estetická stránka tvoří jemný soulad s ostatními kusy mobiliáře řady Convi®. Její komfort překvapí všechny uživatele.

- > Délka: 2 000 mm.
- > Sedací část: 1 840 mm.
- > Ocelové trubky 40 x 40 mm.
- > Sedací část a opěradlo z perforovaného plechu .
- > Sedací část je lehce nadzvednuta pro vyšší pohodlí.
- > Konečná úprava: nátěr na zinku podle vzorníku na straně 2.
- > Různé barvy rámu / plechů: obraťte se na nás.
- > Položení přímým zapuštěním.

Ref. 209020

→ SEDADLO CONVI®

Sedadlo CONVI® vyhovuje za všech situací tam, kde jsou opěradla zbytečná.

- > Délka: 2 000 mm.
- > Sedací část: 1 840 mm.
- > Ocelové trubky 40 x 40 mm.
- > Kování Diamantová křivka® z lisovaného hliníku.
- > Sedací část z perforovaného plechu.
- > Konečná úprava: nátěr na zinku podle vzorníku na straně 2.
- > Různé barvy rámu / plechu: obraťte se na nás.
- > Položení přímým zapuštěním.

Ref. 209050





→ SEDÁTKO CONVI®

Zpestření zón pro pěší (zastávky pro cestující, tržiště, východy ze škol...) a nabídka mimořádně pohodlného odpočinku.

- > Délka: 776 mm.
- > Výška nad povrchem: 1 100 mm.
- > Celková výška: 1 280 mm.
- > Ocelové trubky 40 x 40 mm; sedací část z ocelové trubky Ø 76 mm; výška nad vozovkou: 150 mm.
- > Konečná úprava: nátěr na zinku podle vzorníku na straně 2.
- > Položení přímým zapuštěním.
- > Lze ho odmontovat díky výměnné soupravě (viz strana 5).

Ref. 209165

→ NÁDOBY NA ROSTLINY CONVI®

Tři velikosti nádob na rostliny v dokonalém souladu se všemi prvky, které tvoří řadu Convi®.

- > Tři vnitřní rozměry:
 - 500 x 500 mm.
 - 800 x 800 mm.
 - 1000 x 500 mm.
- > Ocelové trubky a plech pro dlouhou životnost.
- > Regulovatelné nožičky.
- > Konečná úprava:
 - Trubky: nátěr na zinku.
 - Plechy: nátěr na pozinkování.
 - Barvy: podle palety na straně 2.
- > Dodáváno rozložené; snadná montáž.



Nádoba na rostliny 500 x 500

Ref. 201265



Nádoba na rostliny 800 x 800

Ref. 201266



Nádoba na rostliny 1000 x 500

Ref. 201267

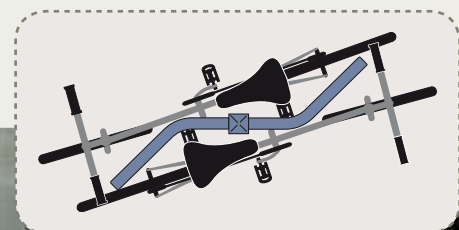
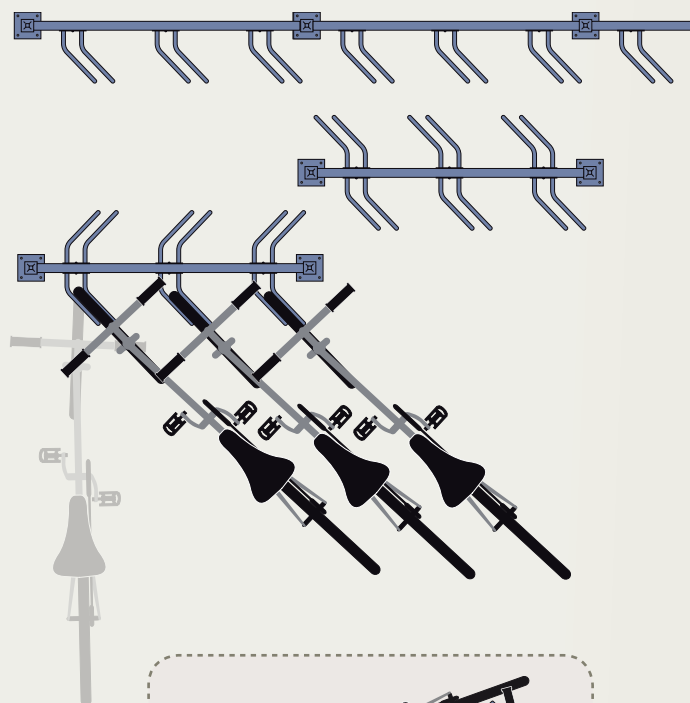


→ UZPŮSOBITELNÉ STOJANY NA KOLA CONVI®

Díky šikmému uspořádání se plocha záboru chodníku sníží o 30%. Kromě toho na sebe řídítka již nenarážejí. Konečně je na Vás zvolit nejhodnější uspořádání: jednostranné, oboustranné, libovolné rozšíření, volné směřování úchytů.

- > Počáteční modul - 3 jednostranná místa.
- > Přidání míst pro další moduly - 3 jednostranná místa.
- > Další místa na 2. straně modulů přidáním úchytů.
- > Pro parkování motorových jízdních kol ponechejte modul bez úchytů.
- > Rám z ocelových trubek 70x70 a 40x40 mm.
- > Úchyty z ocelových trubek Ø 22 mm pro všechny typy kol, nutno přimontovat.
- > Kování Diamantová křivka® z lisovaného hliníku.
- > Konečná úprava: nátěr na pozinkování podle palety na straně 2.
- > Položení na upínací prvek, zapouštěcí „U“ součástí dodávky.

Počáteční modul + 3 úchyty součástí dodávky	Ref. 207385
Další modul + 3 úchyty součástí dodávky	Ref. 207386
Další úchyt (jednotka)	Ref. 207387



→ OPORY PRO KOLA CONVI®

Více bezpečnosti pro jízdní kola (2 body připevnění: rám a kolo).

- > Ocelové trubky 70x70 a 40x40 mm.
- > Kování Diamantová křivka® z lisovaného hliníku.
- > Konečná úprava: nátěr na pozinkování podle palety na straně 2.
- > Položení přímým zapuštěním nebo na upínací prvek.

Přímé zapuštění	Ref. 207380
Na upínací prvek	Ref. 297380





PROCITY[®]

Řada CONVI[®]
N° 01 - Červen 2010

www.procity.eu

Vzhledem k neustálé snaze o zkvalitňování našich výrobků si vyhrazujeme právo je měnit bez předběžného upozornění.